

지역 디자인 통합 플랫폼
기업회원용 매뉴얼

01

기본 설명

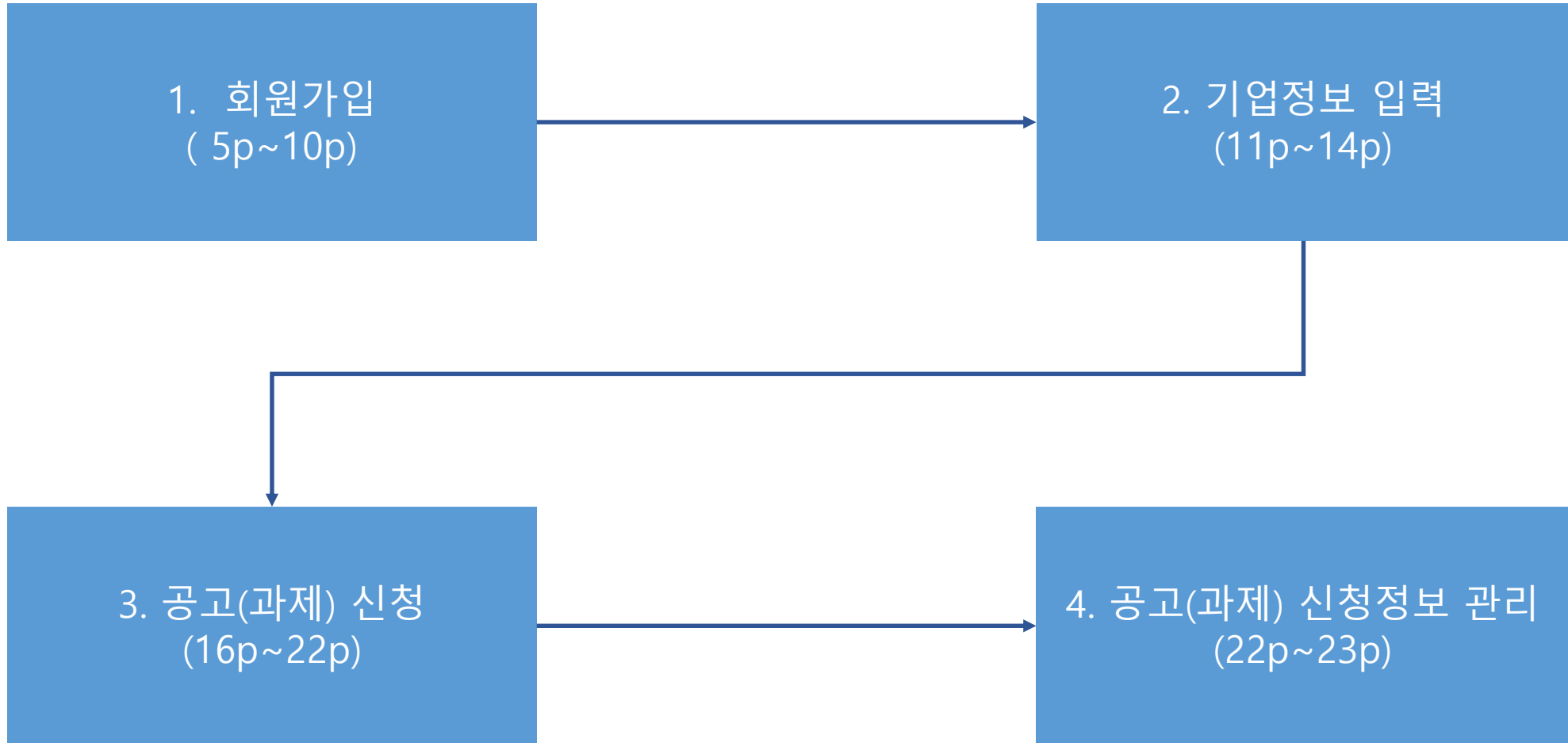
1. 회원가입 방법
2. 기업 정보관리 방법
3. 기업정보 동의 설정
4. 전자서명 입력

02

공고(과제)신청서 관리

1. 지원사업 공고 검색 및 열람 방법
2. 공고(과제) 신청서 작성 방법
3. 공고(과제) 신청서 관리
4. 과제평가 내역 확인 및 관리

기업회원 사용기능 흐름도



01

기본 설명

1. 회원가입
2. 기업 정보관리 방법
3. 기업정보 동의 설정
4. 전자서명 입력

메뉴경로	메인화면 > 회원가입
메뉴명	1. 회원가입 (2/5)
메뉴설명	회원가입 약관 확인 및 동의

◆ 기능설명

- ① 회원가입 약관 확인 후 동의합니다.
- ② 기업(개인법인) 회원 회원가입 버튼을 클릭(선택)해 주세요.

회원가입

로그인 > 회원가입

로그인 ● 회원가입 ● 아이디 찾기 ● 비밀번호 찾기

01. 약관동의 02. 본인인증 02. 회원정보 입력 03. 회원가입 완료

회원가입(약관동의)

모든 약관에 동의합니다.

* 이용약관 (필수)

제 1 장 총칙
제 1 조 (목적)
1 본 약관은 지연디자인통합플랫폼이 제공하는 모든 서비스(이하 "서비스")의 이용조건 및 절차, 이용자와 지연디자인통합플랫폼의 권리, 의무, 책임사항과 기타 필

기업(개인·법인)

회원가입

메뉴경로	메인화면 > 회원가입
메뉴명	1. 회원가입 (3/5)
메뉴설명	기업 실명 인증

◆ 기능설명

- 기업회원의 경우 나이스 아이디 사업자인증(법인실명확인PLUS)을 통해 사업자 인증을 진행합니다.
- ① 나이스아이디 DB법인에 등록된 정보가 있을 경우 예를 클릭(선택)해주세요.
- ② 인증방법, 사업자번호, 상호(법인명), 대표자명을 입력합니다.
- ③ 인증하기 버튼을 클릭(선택)하여 인증하고 회원가입을 진행합니다.

기업실명 인증

나이스아이디 DB에 법인(사업자)정보를 등록하셨습니까?

1 예 아니오

※ 나이스아이디 DB법인(사업자)정보 등록 방법(평균1~2시간 소요)

☎ 팩스 접수 : 2122-5054, 2122-5233 ※사업자등록증 필요

✉ 이메일 접수 : callcenter@nice.co.kr, credit@nice.co.kr ※사업자등록증 필요

💻 온라인 접수 : ※사업자등록증 필요없음 **온라인 접수 바로가기**

기업실명 인증

정보입력

인증방법 개인사업자 법인사업자

사업자번호
※ 숫자 10자리를 입력해 주세요.

상호(법인명)
※ 사업자등록증에 기재된 정보를 정확히 입력해 주세요.
※ 사업자정보가 조회가 되지 않는 경우 상호명에 "주식회사" 단어를 제외하고 시도해 보시기 바랍니다.

대표자명
※ 사업자등록증에 기재된 정보를 정확히 입력해 주세요.

3 **인증하기** 뒤로가기

메뉴경로	메인화면 > 회원가입
메뉴명	1. 회원가입 (3/5) > 기업실명인증
메뉴설명	기업 실명 인증

◆ 기능설명

- ① 기업 실명 인증 팝업의 '온라인 접수 바로가기' 버튼을 클릭(선택) 합니다.
- ② 사업자정보등록_안내 팝업이 뜨는지 확인합니다.
- ③ 사업자정보등록_안내 팝업의 '사업자정보등록 신청하기' 버튼을 클릭(선택) 합니다.
- ④ 사업자정보등록_정보입력 팝업의 내용을 입력합니다.
- ⑤ 하단의 '사업자정보 등록신청' 버튼을 클릭(선택)해 등록신청 합니다.

메뉴경로	메인화면 > 회원가입
메뉴명	1. 회원가입 (4/5)
메뉴설명	회원가입정보 입력

- ◆ 기능설명
- ① 아이디 입력 후 'ID중복검색'을 통해 아이디 사용여부를 확인할 수 있습니다.(*4자 이상의 영문으로 입력해주세요. 첫 글자는 숫자가 될 수 없습니다.)
 - ② 기업회원의 기본 정보 중 상호(법인명), 대표자, 사업자번호, 법인번호는 나이스 DB에서 받아온 내용이 자동 입력됩니다.
 - ③ 지원사업 공고별 '대상 지역'에 맞는 '지역'소속 기업회원인 경우에만 사업(과제) 신청이 가능하므로 '지역'을 정확히 선택하세요.(본사 사업장 소재지 기준 입력)

가입정보

(*)는 필수입력사항이므로 반드시 입력해주시기 바랍니다.

1

아이디 *	<input type="text"/>	ID중복검색	*4자 이상 영문으로 입력해주세요, 첫글자는 숫자가 될 수 없습니다.
비밀번호 *	<input type="password"/>		*8~20자의 영소문자, 숫자로 입력하세요. 여백은 사용할 수 없습니다.
비밀번호 확인 *	<input type="password"/>		

기업 기본 정보

(*)는 필수입력사항이므로 반드시 입력해주시기 바랍니다.

2

구분 * 일반기업 디자인전문기업

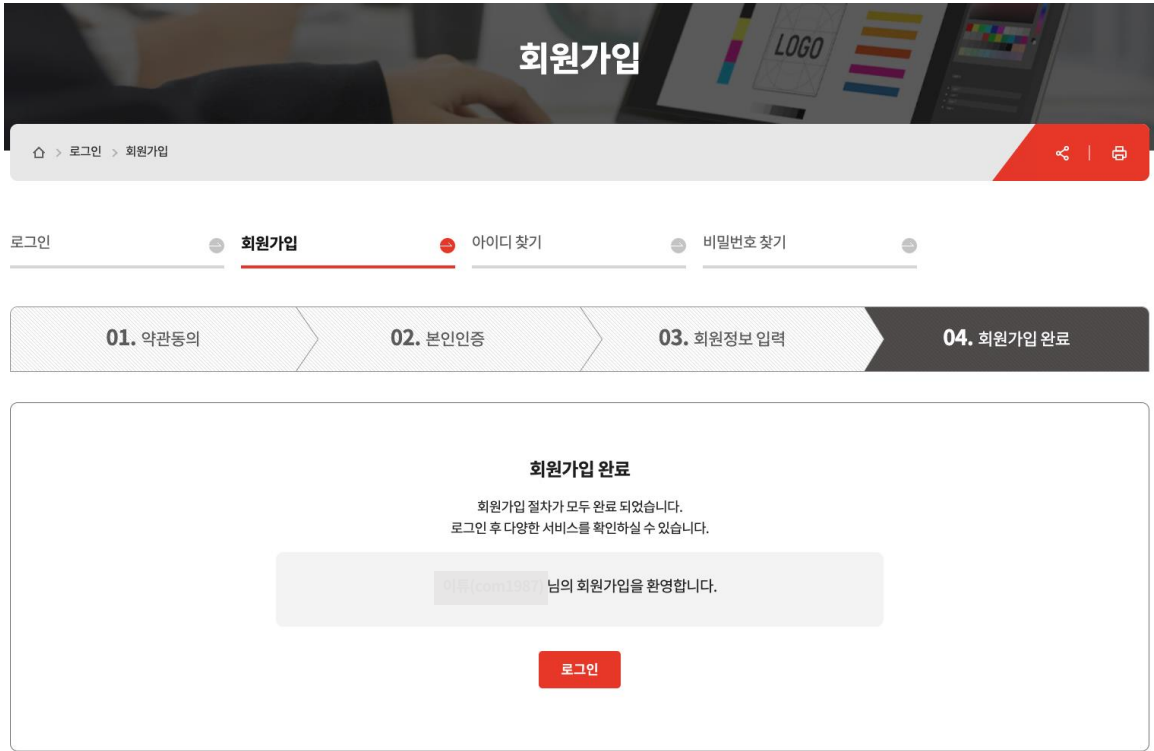
상호(법인명) *	<input type="text"/>	대표자 *	<input type="text"/>
사업자번호 *	<input type="text"/>	법인번호 *	<input type="text"/>

3

지역 *	<input type="text" value="선택"/>
추천 진흥원 *	<input type="text" value="선택"/>
설립일자 *	<input type="text" value="YYYY-MM-DD"/>

메뉴경로	메인화면 > 회원가입
메뉴명	1. 회원가입 (5/5)
메뉴설명	회원가입 완료

- ◆ 기능설명
- ① 기업회원으로 플랫폼 이용 및 기능 사용 가능합니다.
 - ② 마이페이지를 통해 각종 정보를 등록하세요.
 - 재무결산 정보
 - 종업원(직원) 정보
 - 포트폴리오 정보
 - 지식재산권 정보
 - 디자인어워드 정보
 - 기타 기업자료(서류) 정보



메뉴경로	메인화면 > 마이페이지 > 정보관리
메뉴명	2. 정보관리 (1/2)
메뉴설명	기업회원 정보관리 방법

◆ 기능설명

- ① 재무결산 정보
 - 기업의 연도별 재무결산 정보를 입력합니다.
 - 지원사업 공고 신청 > 기업정보 > 매출액 및 자본금 정보로 사용됩니다.
- ② 종업원(직원) 정보
 - 기업의 기준일 별 종업원 (직원) 정보를 입력합니다.
 - 지원사업 공고 신청 > 기업정보 > 종업원 수(최신 정보만 사용)로 사용됩니다.
- ③ 포트폴리오 정보
 - 기업의 포트폴리오 정보를 입력합니다.
 - 지원사업 공고 신청 > 우대사항 > 포트폴리오에서 '기업정보 불러오기'를 통해 사용됩니다.
- ④ 지식재산권 정보
 - 기업의 지식재산권 정보를 입력합니다.
 - ※ 특히, 실용신안, 디자인권, 상표권 등
 - 지원사업 공고 신청 > 우대사항 > 지식재산권에서 '기업정보 불러오기'를 통해 사용됩니다.
- ⑤ 디자인어워드 정보
 - 기업의 디자인어워드 정보를 입력합니다.
 - ※ 국내 : KIDP 우수디자인상품(GD)
 - ※ 국외 : iF, RedDot, IDEA, G-Mark
 - 지원사업 공고 신청 > 우대사항 > 디자인어워드에서 '기업정보 불러오기'를 통해 사용됩니다.

지역디자인통합플랫폼
REGIONAL DESIGN INTEGRATION PLATFORM

플랫폼 소개 지원사업 공고 기업정보·매칭 디자인정보 알림마당 공모전 및 전람회 마이페이지

마이페이지

홈 > 마이페이지

정보관리 ↑

- 재무결산 정보 ①
- 종업원(직원)정보 ②
- 포트폴리오 정보 ③
- 지식재산권 정보 ④
- 디자인어워드 정보 ⑤
- 기타 기업자료(서류)정보
- 네이버API 정보

기업(개인·법인) 마이페이지

com1987 님 반갑습니다.

정보수정 로그아웃

전자서명 입력

기업정보 동의 설정

지원사업(공고)관리

정보관리

접수 및 서면평가		선정평가		결과평가	
신청접수	건	선정평가대기	건	결과평가대기	건
접수완료 (서면평가대기)	건	선정평가중	건	결과평가(보완)	건
서면평가중	건	선정평가완료	건	결과평가중	건
서면평가완료	건				

중간진도점검	
중간진도점검대기	건
중간진도점검(보완)	건
중간진도점검중	건
중간진도점검완료	건

접수목록 전체 목록 보기

메뉴경로	메인화면 > 마이페이지 > 정보관리
메뉴명	2. 정보관리 (2/2)
메뉴설명	기업회원 정보관리 방법

◆ 기능설명

- ⑥ 기타 기업자료(서류) 정보
 - 기업자료(서류) 정보를 입력합니다.
 - ※ 사업자등록증명원, 산업디자인전문회사 신고필증, 특허 및 보유기술 증빙자료 등
 - 지원사업 공고 신청 > 각종 제출서류 에서 '기업정보 불러오기'를 통해 사용됩니다.
- ⑦ 네이버 API 정보
 - 네이버 API정보를 입력합니다.
 - 기업정보매칭 > 디자인 전문회사 찾기 / 제조기업 찾기 > 관련 이미지 항목에서 표시됩니다.

정보관리 ^

재무결산 정보

종업원(직원)정보

포트폴리오 정보

지식재산권 정보

디자인어워드 정보

기타 기업자료(서류)정보 6

네이버API 정보 7

메뉴경로	메인화면 > 마이페이지 > 기업정보 동의 설정
메뉴명	3. 기업정보 동의 설정
메뉴설명	타 기업 (컨소시엄일 경우)이 공고신청서 작성 시 내 기업정보를 등록하기 위한 사전 설정 기능

◆ 기능설명

- ① 기업정보 동의설정 메뉴로 이동합니다.
- ② 내 기업정보를 타 기업이 사용할 수 있도록 동의설정 버튼을 클릭(선택) 합니다.
- ③ 동의기간, 동의약관을 확인하고 동의하는데 체크(선택)한 후 설정완료 버튼을 클릭(선택)합니다.
- ④ 기업의 정보를 이용할 수 있는 동의기간, 동의여부가 설정된 것을 확인 할 수 있습니다.

동의기간	동의여부	관리
-	미동의	<div style="border: 1px solid red; border-radius: 50%; width: 30px; height: 30px; display: flex; align-items: center; justify-content: center; margin: 0 auto;">2</div> <div style="border: 1px solid red; padding: 2px; margin-top: 5px;">동의설정</div>

동의기간	동의여부	관리
2024/02/27 - 2024/05/31	<div style="border: 1px solid blue; border-radius: 50%; width: 30px; height: 30px; display: flex; align-items: center; justify-content: center; margin: 0 auto;">4</div> <div style="border: 1px solid red; border-radius: 50%; width: 20px; height: 20px; display: flex; align-items: center; justify-content: center; margin: 0 auto; background-color: red; color: white;">동의</div>	<div style="border: 1px solid red; padding: 2px; margin-top: 5px;">동의설정</div>

1

기업정보 동의 설정

3

설정완료

동의설정

동의기간

YYYY-MM-DD ~ YYYY-MM-DD

동의약관

당사는 지역디자인 통합플랫폼에서 제공하는 지원사업에 참여하기 위해 기업정보를 제3자에게 제공하는 것에 대한 동의를 거부하실 수 있으나, 기업정보 수집 및 이용에 대한 동의

1. 수집·이용의 목적

- 지원사업의 실효적 운영 및 기업의 경영정보 취득으로 기업 평가자료로

위 이용약관에 동의합니다.

메뉴경로	메인화면 > 마이페이지 > 전자서명 입력
메뉴명	4. 전자서명 입력
메뉴설명	공고 신청서 인쇄에서 사용하는 전자서명 입력

◆ 기능설명

- ① 전자서명 입력 메뉴를 클릭(선택)합니다.
- ② 기업회원의 전자서명을 입력합니다.
※ 입력된 서명은 '공고 신청서 인쇄 화면'에서 활용됩니다.
- ③ 서명저장 버튼을 클릭해 설정을 완료합니다.

1 전자서명 입력

2 서명하기

3 서명 저장

기업(개인·법인)
마이페이지
이튜
com1987 님
반갑습니다.
정보수정 로그아웃

기업정보 동의 설정

지원사업(공고)관리

정보관리

비즈니스 매칭

디자인개발 결과물 등록

개발 결과 설문조사

기업 회원 전자서명 입력

서명하기

서명 다시하기

본 서명은 공고 신청서 인쇄 화면에 활용됩니다.
서명 활용에 동의하시면 서명란에 서명 바랍니다.
(저장된 서명이 없는 경우 서명 대신 상호명이 표시됩니다.)

02

공고(과제) 사업신청서 관리

1. 지원사업 공고 검색 및 열람 방법
2. 공고(과제) 신청서 작성 방법
3. 공고(과제) 신청서 관리
4. 과제평가 내역 확인 및 관리

메뉴경로 메인화면 > 지원사업 공고

메뉴명 1. 지원사업공고 목록

메뉴설명 지원사업 공고 검색 및 열람 방법

◆ 기능설명

① RIDP별 지원사업 공고가 등록되면 각 목록에 즉시 출력되며, 접수상태, 접수마감 D-day, 대상지역, 지원 분야, 접수기간, 공고명 등의 정보를 확인할 수 있습니다.



최근 등록 공고

전체

전체 89 | 접수대기 0 | 접수중 10 | 접수마감 70

3 / 11

2024년 디자인사업화기반구축사업...

대상지역 | 대구/경북
접수기간 | 2024/02/25 ~ 2024/02/25
공고일 | 2024/02/26

2024-02-19 공고테스트

대상지역 | 대구/경북
접수기간 | 2024/02/19 ~ 2024/04/30
공고일 | 2024/02/19

테스트 공모

대상지역 | 대구/경북
접수기간 | 2024/02/07 ~ 2024/02/23
공고일 | 2024/02/07

공고테스트

대상지역 | 대구/경북
접수기간 | 2024/02/06 ~ 2024/04/30
공고일 | 2024/02/06

대구/경북 | 접수중 | D-63

전시회

대상지역 | 대구/경북
접수기간 | 2024/02/06 ~ 2024/02/29
공고일 | 2024/02/06

대구/경북 | 접수중 | D-2

지원사업 공고목록

공고년도 | 공고년도 | 전체 | 공고명을 입력해주세요. | 검색 | 상세옵션 더보기

162건의 공고가 검색되었습니다.

번호	대상지역	지원분야/공고명	접수기간	공고일	상태
162	대구/경북	2023년 디자인사업화기반구축사업 지원과제 모집 공고(지역산업-디자인 융합)	2024-02-26 ~ 2024-04-27	2024-02-26	접수중 D-60
161	대구/경북	'2024 강원특별자치도 수출상품 포장디자인 지원 사업, 공공기업 모집 재공고(B과제)	2024-02-26 ~ 2024-02-28	2024-02-26	접수중 D-1
160	대구/경북	2023년도 '지역 중소기업 디자인지원사업' 제품디자인개발지원 과제 모집공고	2024-02-26 ~ 2024-02-27	2024-02-26	접수마감

메뉴경로 메인화면 > 지원사업 공고 > 상세페이지

메뉴명 2. 지원사업공고 상세

메뉴설명 지원사업 공고 상세 페이지 화면이며, 접수 기간 중 해당 페이지를 통해 공고(과제) 신청

◆ 기능설명

① 지원사업 공고 상세 페이지를 통해 접수 기간 중 공고(과제) 신청이 가능합니다

② 아래의 내용이 충족 할 경우 '과제신청' 버튼이 출력되고 공고(과제) 신청이 가능합니다.

- 지원사업 공고 별 대상 지역에 맞는 지역 소속 기업 회원인 경우

- 접수 기간 중인 경우

지원사업 공고정보

접수중

공고

2024년 경상북도 디자인산업 육성 프로젝트 제품디자인 지원과제 모집공고

2024년 경상북도 디자인산업 육성 프로젝트 제품디자인 지원과제 모집공고

번호	사업명	대상지역	모집대상	지원분야	진행상태	관리
1	2024년 경상북도 디자인산업 육성 프로젝트 제품디자인 지원	경북	수행-수혜기업 (컨소시엄)	제품	신청접수	상세

접수기간 2024-03-21 10:31:00 ~ 2024-04-18 16:00:00

공고일 2024-03-21

사업공고 내용을 읽고 사업 신청을 희망하는 기업은 [과제신청] 버튼을 클릭하시기 바랍니다.

1

사업 상세보기

사업기본정보

모집대상	수행-수혜기업(컨소시엄)
대상지역	경북
컨소시엄지역	경북
수행(주관)기업 대상지역 추가설명	경북, 대구지역 디자인 전문기업 (산업디자인전문회사 신고확인증 소지기업)
수혜(참여)기업 대상지역 추가설명	경북 지역 중소제조기업 (사업자등록증 기준)
지원분야	제품
사업명	2024년 경상북도 디자인산업 육성 프로젝트 제품디자인 지원

선정평가 정보

선정평가방법	
평가결과산출방식	점수제방식

신청접수 D-3

접수기간 2024-03-21 10:31:00 ~ 2024-04-18 16:00:00

공고일 2024-03-21

사업공고 내용을 읽고 사업 신청을 희망하는 기업은 [과제신청] 버튼을 클릭하시기 바랍니다.

기타문의사항은 공고상세정보의 연락처로 문의바랍니다.

과제신청

2

사업 기본정보

선정평가 정보

지원금

공통제출서류

수행(주관)기업 필수 제출서류

수행(주관)기업 선택제출서류

수혜(참여)기업 필수제출서류

메뉴경로	메인화면 > 지원사업 공고 > 상세페이지 > 과제신청페이지
메뉴명	2. 지원사업 공고 신청(1/5)
메뉴설명	수행(주관)기업 및 수혜(참여)기업 정보

◆ 기능설명

수행(주관)기업 정보

- 내 기업정보 불러오기

클릭 시 ①과 같은 그림이 활성화 됩니다.
수행(주관)기업 정보를 직접 입력할 수 없고
상세등록을 통해서 정보를 불러오거나
입력할 수 있습니다.

- 타 기업정보 조회

클릭 시 타 기업정보 선택 팝업창이 활성화 됩니다.
※ '타 기업정보 조회' 시 출력되는 기업은 '기업정보
동의 설정'을 한 기업만 출력됩니다.

- 상세등록

클릭 시 ②그림과 같이 팝업창이 활성화됩니다.
회원가입 시 등록된 정보가 자동입력 되어 있습니다.
매출액 및 자본금, 종업원수는 마이페이지 >
정보관리에서 등록된 정보가 입력됩니다.
※산업분류코드 입력 시 산업분류코드 확인을 클릭
하여 해당 사이트에서 확인 후 입력해주세요.

※ (*) 필수 입력사항으로 반드시 입력하세요.

1

수행(주관)기업 정보

내 기업정보 불러오기 타기업정보 조회

부산

기업회원1(부산)

* 실무책임자	[입력란]	* 실무책임자 연락처	[입력란]
* 실무책임자 이메일	이메일을 입력해주세요	* 실무책임자 부서직위	[입력란]

상세등록

2

수행(주관)기업

기업 아이디	com41		
상호(법인명)	기업회원1(부산)		
사업장 소재지(본사)	47827	우편번호	[입력란]
	부산	[입력란]	
구분	<input checked="" type="radio"/> 일반 기업 <input type="radio"/> 디자인 전문 기업		
기업구분	중소	설립일자	2002-02-14
사업자번호	1111111111	법인번호	1111111111111
대표번호	051-1111-1111		
연문분야	기타	기타	[입력란]
업종형태	<input checked="" type="radio"/> 서비스		
주요생산품목	SW		
주력산업분야	도매 및 소매업 / 자동차 및 부품 판매업		
수출지역	무		
산업분류코드	18	산업분류코드 확인	
매출액 및 자본금	※ 2023년도 기준 최근 3년간의 매출액 정보를 입력해주세요.		
	구분		
	자본금(천원)		
	매출액(천원)		
	총자산(천원)		
종업원수	부채비율(%)		
	종업원수		
	종업서류 첨부		파일이름
홈페이지주소	[입력란]		
대표자	개인정보		대표자 연락처
실무책임자	[입력란]	실무책임자 연락처	[입력란]
실무책임자 부서직위	[입력란]	실무책임자 이메일	[입력란]

17

메뉴경로	메인화면 > 지원사업 공고 > 상세페이지 > 과제신청페이지
메뉴명	2. 지원사업 공고 신청(2/5)
메뉴설명	개발내용 요약 및 개발 사업비 입력

◆ 기능설명

개발 내용 요약


- 과제명
과제명을 입력해주세요.
- 개발대상 상품
개발대상 상품을 입력해주세요.
- 지원분야
지원분야를 선택해주세요.
- 개발 목적
개발 목적을 입력해주세요.
- 개발 품목
개발 품목을 입력해주세요.
- 이미지 첨부
개발관련 이미지를 업로드해주세요.
(마우스로 파일을 올려주시면 업로드가 됩니다.
클릭하여 파일을 업로드할 수 있습니다.)
※ 단일 업로드만 가능하며 업로드 시 하나의 이미지로 합친 후 업로드 해주세요.

개발 사업비

- 지원금
지원금을 입력해주세요.
※ 관리자가 등록한 사업에 최대 지원금을 넘길 수 없습니다.
- 자부담금
입력한 지원금과 지원사업 공고 별 개발비용의 비율에 따라 자동 입력됩니다.
※ 자부담금 비율은 관리자가 등록한 사업에 자부담금 비율미만으로 입력할 수 없습니다.
- 총액
사업에 개발비용 계산방식에 맞게 자동으로 입력됩니다.
※ (*) 필수 입력사항으로 반드시 입력하세요.

1

• 개발내용 요약

과제명 *	<input type="text"/>
개발대상 상품 *	<input type="text"/>
지원분야 *	<input type="checkbox"/> 제품 <input type="checkbox"/> 브랜드 <input type="checkbox"/> 시제품 <input type="checkbox"/> 마케팅 <input type="checkbox"/> 컨설팅 <input type="checkbox"/> 미래선형 <input type="checkbox"/> 디자인R&D <input type="checkbox"/> 디자인출원 <input type="checkbox"/> 토털(컨소시엄)
개발 목적 *	<div style="border: 1px solid #ccc; height: 100px;"></div>
개발 품목 *	<input type="text"/>
이미지 첨부	<div style="border: 1px dashed #ccc; padding: 20px; text-align: center;">  첨부파일 추가 파일을 마우스로 끌어오세요 </div> <p>※ 개발관련 증명파일을 올려주세요. ※ 하나의 이미지로 합친 후에 등록해 주세요.</p>

2

• 개발 사업비

지원금 *	<input type="text" value="0"/> (천원) ※ 최대 지원금(5,000천원)을 넘지 않도록 입력하세요.
자부담금 *	<input type="text" value="0"/> (천원 / 지원금의 <input type="text" value="10"/> %)
총액 (개발비용) *	0 (천원 / 부가가치세 포함)

메뉴경로	메인화면 > 지원사업 공고 > 상세페이지 > 과제신청페이지
메뉴명	2. 지원사업 공고 신청(3/5)
메뉴설명	공통 제출서류, 수행(주관)기업 제출서류, 수혜(참여)기업 제출서류 입력

◆ 기능설명

- 내 기업정보 불러오기

① 그림과 같이 마이페이지 > 정보관리 > 기타 기업자료에 등록된 파일들을 조회합니다. 선택을 클릭 후 선택한 파일 불러오기를 클릭하여 파일을 업로드할 수 있습니다.

※ 모든 내 기업정보 불러오기는 동일하게 업로드합니다.

- 타 기업정보 조회


② 그림과 같이 타 기업정보를 조회하여 기업별 기타 기업자료 파일을 업로드할 수 있습니다.

※ 모든 타 기업정보 조회는 동일하게 업로드합니다.
 ※ '타 기업정보 조회' 시 출력되는 기업은 '기업정보 동의 설정'을 한 기업만 출력됩니다.

• 공통 제출서류

2024-04-15 이투스 매뉴얼 테스트 공고 사업

제출서류



첨부파일 추가
파일을 마우스로 끌어오세요

내 기업정보 불러오기 타기업정보 조회

1
업정보 조회
✕

• 기업자료(서류) 정보 내역

	구분	서류명	등록일	선택
<input type="checkbox"/>	산업디자인전문회사 신고필증 ↓	sample_images_12.png	2024-03-15	선택
<input type="checkbox"/>	기업소개서 정보 ↓	sample_images_01.png	2024-03-15	선택

선택한 파일 불러오기
닫기

• 수행(주관)기업 제출서류

【필수제출서류】:
2024-04-15 이투스 매뉴얼 테스트 공고 사업

【선택제출서류】:
2024-04-15 이투스 매뉴얼 테스트 공고 사업

제출서류



첨부파일 추가
파일을 마우스로 끌어오세요

내 기업정보 불러오기 타기업정보 조회

2
업정보 조회
✕

• 기업조회

전체 키워드를 입력해주세요. Q 검색

■ 아래 목록에 원하시는 타기업 정보가 없는 경우.
 1단계) 기업정보-매칭 > [디자인 전문회사 찾기/제조업체 찾기]를 통해 적합한 기업을 검색합니다.
 2단계) 검색된 기업에게 [비즈니스 매칭 또는 오프라인 연락]을 통해 기업정보동의 요청을 합니다.
 3단계) 상대기업의 기업정보동의 요청에 대한 응답현황을 [마이페이지>기업정보 동의 설정/현황]에서 조회 가능합니다.
 4단계) 상대기업이 기업정보동의 요청에 대한 응답한 경우 아래 목록에 기업정보가 표시됩니다.

기업정보	동의기간	비고
<ul style="list-style-type: none"> ▶ 상호명 : 기업회원4(대구/경북) ▶ 대표명 : 류기상 ▶ 사업자(법인)번호 : 123123 ▶ 업종/형태 : 서비스 	2024.03.22 ~ 2024.07.12	선택 정보보기

메뉴경로	메인화면 > 지원사업 공고 > 상세페이지 > 과제신청페이지
메뉴명	2. 지원사업 공고 신청(4/5)
메뉴설명	수행(주관), 수혜(참여) 기업 우대사항 입력

수행(주관)기업 우대사항 (해당시 입력)

2024-04-15 이투스 매뉴얼 테스트 공고 사업

포트폴리오
[내 기업정보 불러오기](#)
[타기업정보 조회](#)
[포트폴리오 추가](#)

제목	작업내용	작업기간	첨부파일	삭제

지식재산권
[내 기업정보 불러오기](#)
[타기업정보 조회](#)
[지식재산권 추가](#)

출원(등록)명	출원(등록)기관	출원등록일	첨부파일	삭제

디자인어워드
[내 기업정보 불러오기](#)
[타기업정보 조회](#)
[디자인어워드 추가](#)

디자인어워드명	선정번호	선정일	선정기관	첨부파일	삭제

기타정보
[내 기업정보 불러오기](#)
[타기업정보 조회](#)
[기타 추가](#)

우대사항명	첨부파일	삭제

◆ 기능설명

수행(주관)기업 우대사항

우대사항 관련 안내문을 확인하세요.

- 내 기업정보 불러오기
마이페이지 > 정보관리 > 기타 기업자료에 등록된 파일들을 조회합니다.
선택을 클릭 후 선택한 파일 불러오기를 클릭하여 파일을 업로드할 수 있습니다.
※ 모든 내 기업정보 불러오기는 동일하게 업로드합니다.
- 타 기업정보 조회
타 기업정보를 조회하여 기업별 기타 기업자료 파일을 업로드할 수 있습니다.
※ 모든 타 기업정보 조회는 동일하게 업로드합니다.
※ '타 기업정보 조회' 시 출력되는 기업은 '기업정보 동의 설정'을 한 기업만 출력됩니다.
- 각 우대사항별 추가
각 우대사항 첨부파일별로 직접 첨부파일을 업로드할 수 있습니다.

※ 추후 지원사업공고 참여 및 지역 데이터 수집을 위해 기업별 정보관리를 통해 등록 후 '불러오기'를 통해 등록하시길 바랍니다.

메뉴경로	메인화면 > 지원사업 공고 > 상세페이지 > 과제신청페이지
메뉴명	2. 지원사업 공고 신청(5/5)
메뉴설명	신청서 동의 약관 확인 및 동의

• 신청서 동의 약관

위와 같이 2024년도 [2024-04-15 이투 매뉴얼 테스트 공고 사업] 을 성실히 수행하고자 신청서를 제출합니다.
 당사는 심의 과정에서의 제반결정에 아무런 이의를 제기하지 않을 것이며, 진행사항에 대하여 적극협조 · 응낙하겠습니다.
 아울러 심의과정에서의 채무불이행 등 신용조회 및 과제 관리를 위한 개인정보 수집 · 활용 및 제 3자 제공에 동의합니다.

1 동의 | 위 사항에 동의합니다.

임시저장 제출하기

◆ 기능설명

- 신청서 동의 약관
동의약관 내용을 확인 후 '동의'를 체크 해주세요.
동의하지 않을 시 공고(과제) 신청이 불가합니다.
- 임시저장
현재 작성한 과제신청서를 임시로 저장합니다.
임시저장 후 다시 과제신청 시 작성한 내용이 그대로 적용됩니다.
※ 임시저장 시 (*) 필수 입력사항을 무시하고 저장이 가능합니다.
- 제출하기
현재 작성한 과제신청서를 제출합니다.

메뉴경로	메인화면 > 마이페이지 > 지원사업 (공고) 관리
메뉴명	3. 지원사업 (공고) 관리
메뉴설명	공고(과제) 신청서 관리

◆ 기능설명

- ① 기업별 마이페이지 > 지원사업 (공고) 관리를 통해 신청 완료한 공고(과제) 신청서 내역을 확인합니다.
- ② 내역별 신청서보기, 신청서인쇄, 자료업로드, 수정이력조회, 수정("접수중" 과제상태일때만 가능), 삭제("접수중" 과제상태일때만 가능)가 가능합니다.
- ③ 수정이력을 조회할 수 있습니다.

번호	공고정보	과제상태	관리
2	<p>[전국 / 수행-수혜기업(컨소시엄) / 제품, 브랜드, 시제품, 컨설팅]</p> <p>[대구] 2024년 퍼스널케어 융합 얼라이언스 육성사업 융합·혁신상품 제작 지원 과제 추가모집 공고</p> <ul style="list-style-type: none"> > 과제명 : 퍼스널케어 융합 얼라이언스 > 접수번호 : [접수번호미입력] > 기업정보 : 주 주식회사기업회원1(대구/경북) > 신청자 : 주식회사 기업회원1(대구/경북)(com11) > 등록일(수정일시) : 2024-03-01 11:27:38.262 (2024-03-01 14:24:17.754) 	신청접수	<ul style="list-style-type: none"> 신청서보기 신청서인쇄 수정이력조회 자료업로드 수정 삭제

3 수정이력

- 시간대별 지원 공고사업 수정 이력을 확인하실 수 있습니다.
- 수정이력에는 수정자 회원그룹, 이름, ID, 수정일, 수정시 사유(메모) 등을 확인하실 수 있습니다.
- 본 수정이력에서는 최초등록, 수정, 삭제일시를 확인할 수 있으나, 세부내역을 확인이 불가능합니다.

사업 기본정보

지원사업명	■■■■■
접수기간	2023-03-10 00:00:00 - 2023-04-13 00:00:00 신청접수

수정이력

번호	수정인정보	수정일시	수정사유
1	기업회원2(대구/경북)(com12)	2023-03-27 02:35:37	신청서가 등록되었습니다.
2	주식회사 기업회원1(대구/경북)(com11)	2023-04-03 04:13:28	신청서가 수정되었습니다.

지원사업 신청서 작성

- 접수용 양식에 따라 올바르게 기입해주세요.
- 아래의 신청용 중 *표시는 필수입력사항이오니 반드시 기입해주세요가 바랍니다.
- 첨부파일은 개당 최대 25MB이하의 파일만 첨부 가능합니다.

사업 기본정보

공고명	[대구] 2024년 퍼스널케어 융합 얼라이언스 육성사업 융합·혁신상품 제작 지원 과제 추가모집 공고	사업명	[대구] 2024년 퍼스널케어 융합 얼라이언스 육성사업 융합·혁신상품 제작 지원 과제 추가모집 공고
대상지역	대구	공고등록일	2024-03-01
모집대상	수행-수혜기업(컨소시엄)	지원분야	제품, 브랜드, 시제품, 컨설팅
접수기간	2024-03-01 10:00:00 - 2024-03-04 18:00:00	평가위원 선정방식	관리자 지정방식
담당자명	관리자(대구/경북)	담당자 연락처	053-740-0074

수행(주관)기업 정보

내 기업정보 불러오기 | 타기업정보 조회

대구/경북 | 주식회사기업회원1(대구/경북)

과제책임자	홍길동	과제책임자연락처	01022223333
과제책임자 이메일	hong@heetu.com	과제책임자 부서직위	홍길동 유사실적(수혜건수) 1 건

상세정보

감사합니다.